

Débloquer un classeur Excel avec macros.

Le cas peut se produire si le classeur a été reçu en pièce jointe d'un message Outlook.

Fichier Accueil Insertion Mise en page Formules Données Révision Affichage Développeur Aide Power Pivot Commentaires Partager

MODE PROTÉGÉ Attention aux fichiers provenant d'un emplacement Internet, car ils peuvent contenir des virus. Il est recommandé de rester en mode protégé sauf si vous devez effectuer des modifications. Activer la modification

Informations

Mon classeur

Bureau

Charger Partager Copier le chemin d'accès Ouvrir l'emplacement du fichier

Mode protégé

Ce fichier provient d'un emplacement Internet. Nous l'avons ouvert de manière à empêcher la contamination de votre ordinateur par des virus.

Vous pouvez poursuivre la lecture dans ce mode d'affichage en toute sécurité. Nous vous conseillons de n'activer la modification que si vous approuvez le contenu du fichier.

[Paramètres du mode protégé](#)

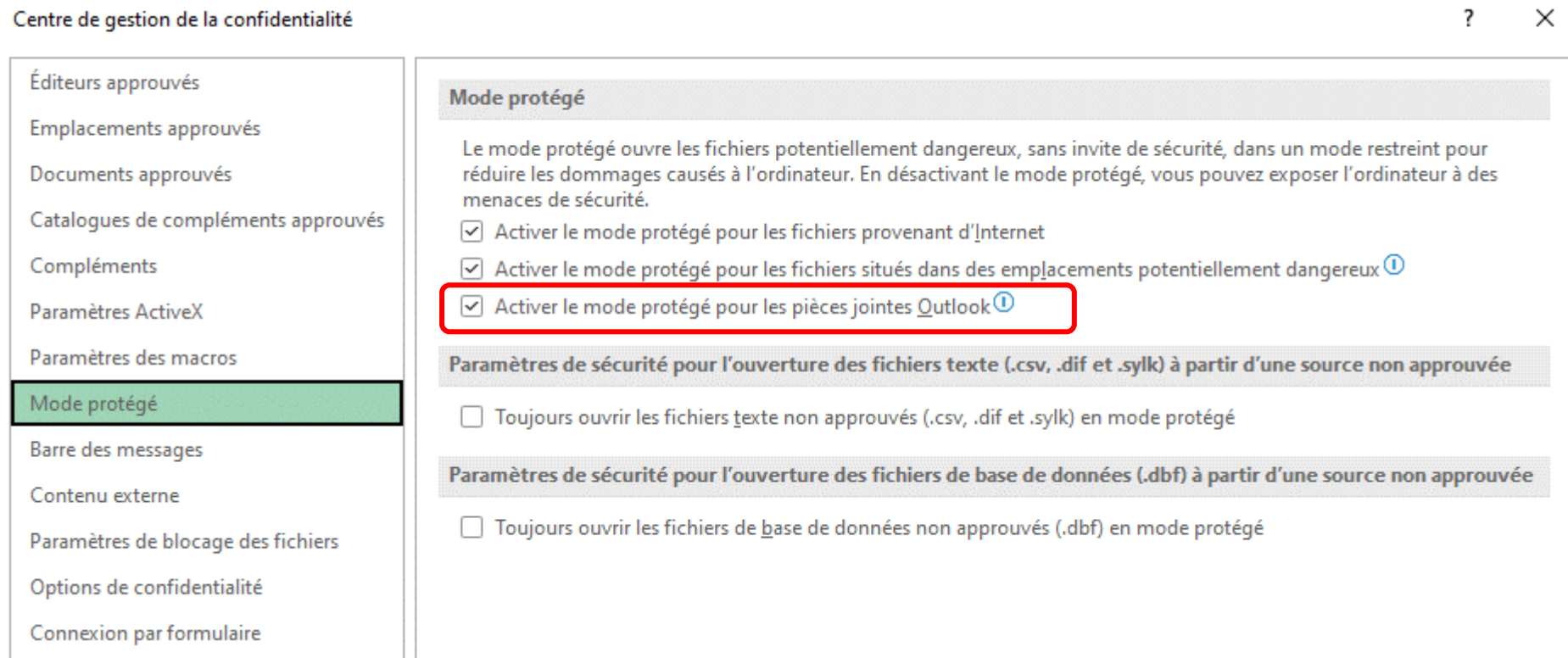
[En savoir plus sur le mode protégé](#)

Activer la modification

Paramètres du mode protégé.

Par défaut, les pièces jointes provenant de Outlook sont bloquées.

Il est plus sûr de garder cette option active.



Centre de gestion de la confidentialité

- Éditeurs approuvés
- Emplacements approuvés
- Documents approuvés
- Catalogues de compléments approuvés
- Compléments
- Paramètres ActiveX
- Paramètres des macros
- Mode protégé**
- Barre des messages
- Contenu externe
- Paramètres de blocage des fichiers
- Options de confidentialité
- Connexion par formulaire

Mode protégé

Le mode protégé ouvre les fichiers potentiellement dangereux, sans invite de sécurité, dans un mode restreint pour réduire les dommages causés à l'ordinateur. En désactivant le mode protégé, vous pouvez exposer l'ordinateur à des menaces de sécurité.

- Activer le mode protégé pour les fichiers provenant d'Internet
- Activer le mode protégé pour les fichiers situés dans des emplacements potentiellement dangereux ⓘ
- Activer le mode protégé pour les pièces jointes Outlook ⓘ

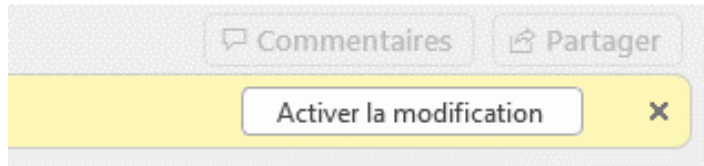
Paramètres de sécurité pour l'ouverture des fichiers texte (.csv, .dif et .syk) à partir d'une source non approuvée

- Toujours ouvrir les fichiers texte non approuvés (.csv, .dif et .syk) en mode protégé

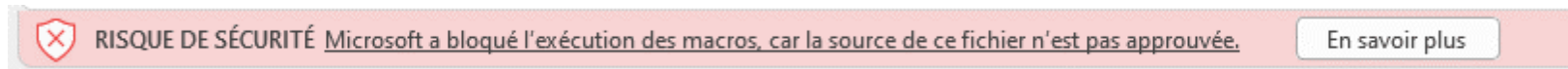
Paramètres de sécurité pour l'ouverture des fichiers de base de données (.dbf) à partir d'une source non approuvée

- Toujours ouvrir les fichiers de base de données non approuvés (.dbf) en mode protégé

Après avoir cliqué sur « Activer la modification ».



Le message suivant apparaît, les macros ne sont toujours pas activées.



Il faut débloquer le fichier.

IMPORTANT : ne faites ceci que si vous faites confiance au document.

Faites un clic droit sur le nom du fichier dans l'explorateur de fichiers Windows et choisissez l'option « Propriétés »

